

これがあれば、誰でもかんたんに 大型インバーターを接続

ワンタッチ電源接続コード



ワンタッチでかんたん、安全に接続完了！



品番：No.T1520
品名：ワンタッチ電源接続コード
JANコード：4960169015207
コード長：3m
※本製品は「No.2815 DC/AC正弦波インバーター 1500」専用です。

差し込むだけのかんたん接続


従来、大型インバーターとバッテリーの接続には、**工具が必要**でしたが、No.T1520を使用すれば、工具を使わずワンタッチで簡単・安全に接続が可能です。※事前準備には工具が必要です。



大型インバーターを使用し、車から電気を取り出す際にNo.T1520があればワンタッチで車両バッテリーと接続・取り外しが可能!



使用時に行う準備



① 端子のキャップを外す



② コネクタを「カチッ」と音がするところまで差し込む

DIYでも取付可能!

購入後に行う事前準備

- ① バッテリー側：端子金具の取り付け
- ② インバーター側：電源ケーブルの取り付け



No.2815

DC/AC 正弦波
インバーター 1500